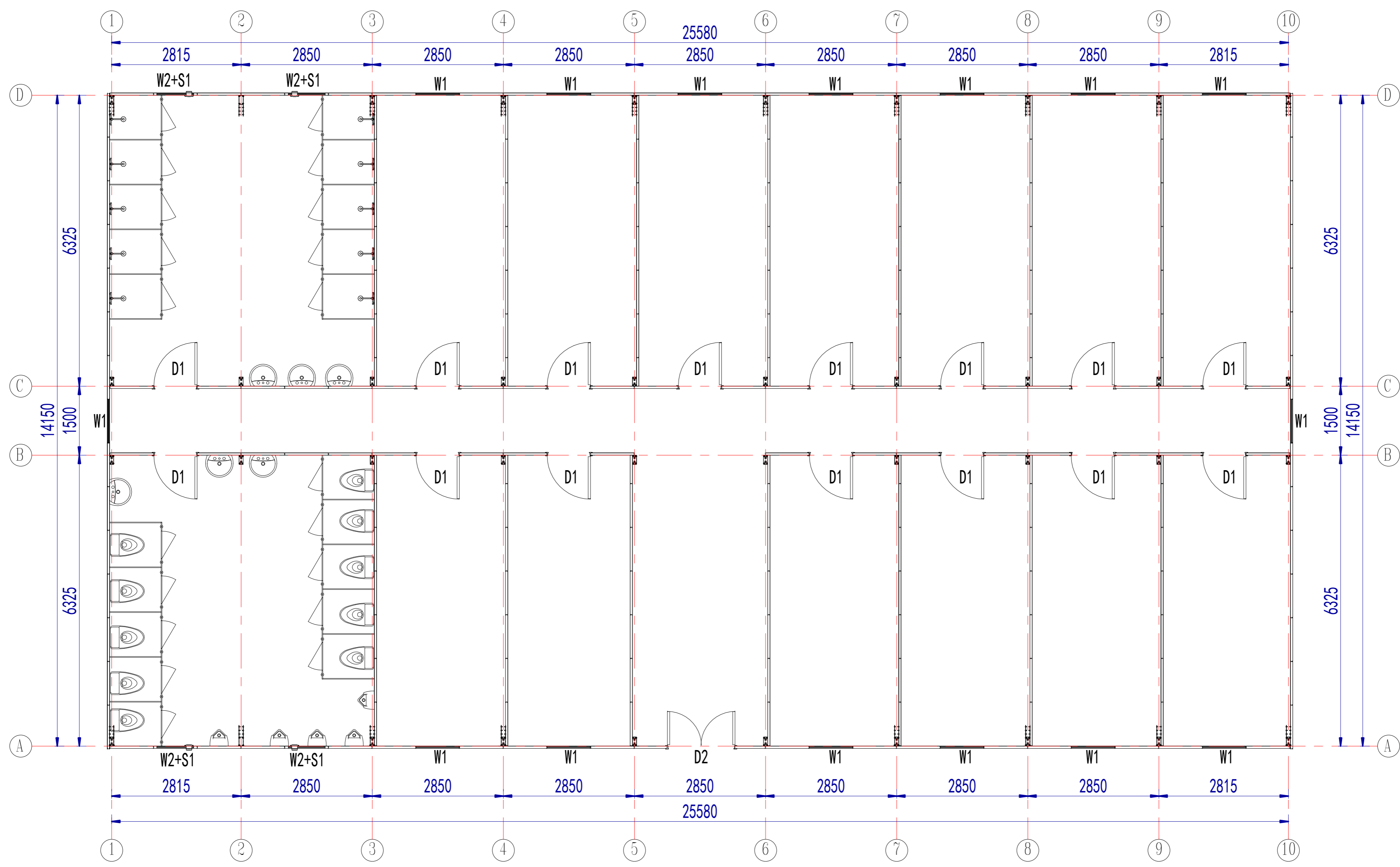


电力	暖通	动力
建筑	结构	给排水
会	签	



工人宿舍平面布置图

门窗表

D1	840x2035mm套插式钢质门
W1	980x1150mm套插式PVC窗
W2	850x600mmPVC移窗, 压花玻璃
S1	5寸圆形换气扇

Copyright 2016.  
 本图版权归浙江普天集成房屋有限公司所有, 未经许可不得复制或传播。  
 ALL RIGHTS RESERVED BY THE COPYRIGHT IN THIS DRAWING. UNLAWFUL REPRODUCTION OR DISTRIBUTION IS PROHIBITED.  
 浙江普天集成房屋有限公司  
 ZHEJIANG PUTIAN INTEGRATED HOUSING CO., LTD.

PTTH  
 Zhejiang Putian integrated housing Co., Ltd.  
 Hangzhou Zhonggu Architecture Design (Institute) Co., Ltd.

证书等级  
 证书编号

合作设计单位  
 Cooperative Designer

工序 Process	签名 Signature	日期 Date
审定 Authorized By		
审核 Verified By		
项目负责人 Process		
校对人 Checked By		
设计 Designed By	设计者	02/18/19
制图 Drawn By	作者	02/18/19

执业签章  
 Engineer Signature

出图签章  
 Engineer Signature

项目名称  
 Project Name  
 葡萄牙-双抱C单层仓库

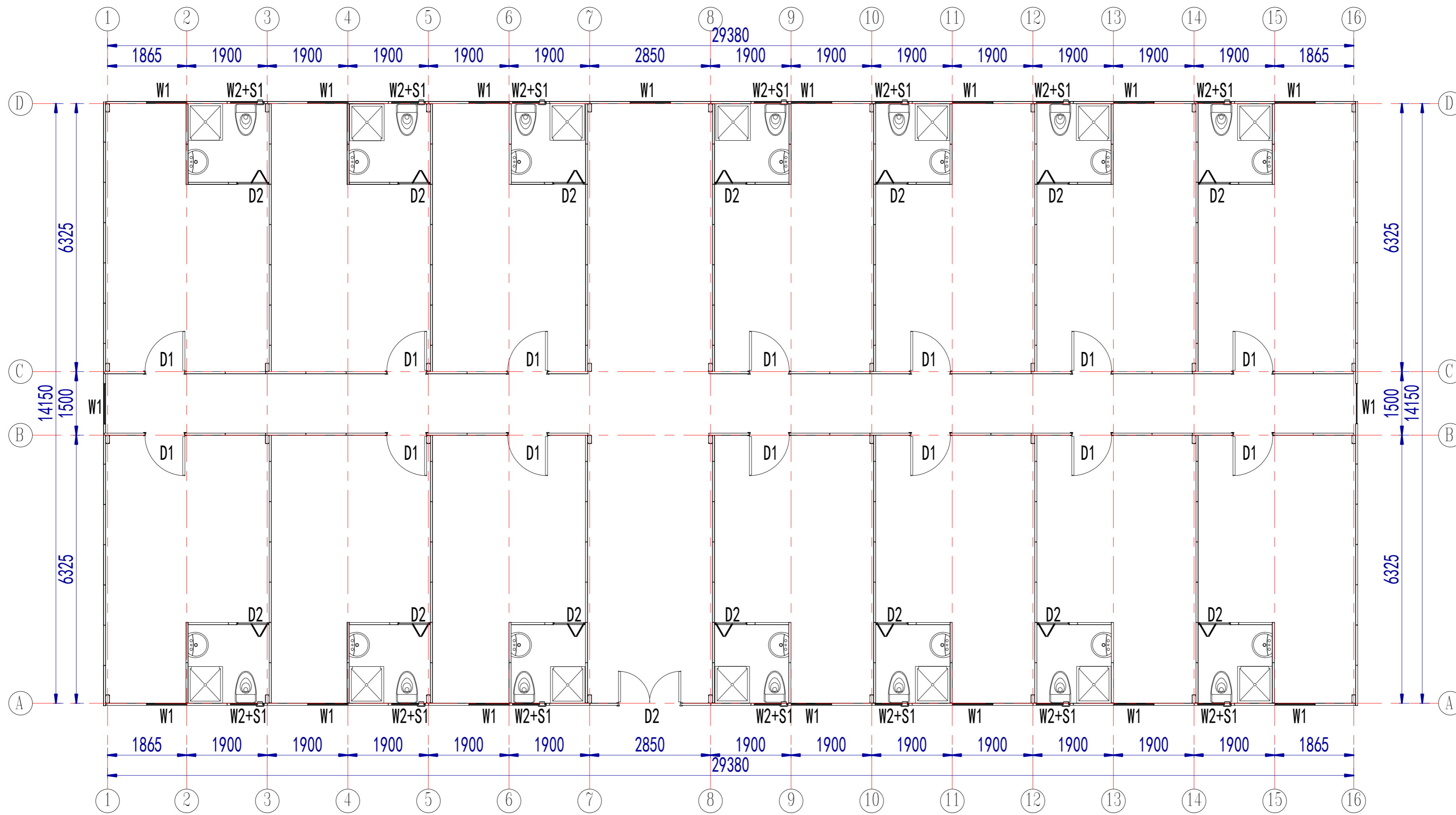
图名  
 Title  
 一层平面布置图

工程编号  
 Title  
 PT190117-2 专业 JZ

比例  
 Scale  
 1:50 图号 J0-2

未盖技术出图章 本图无效  
 This drawing is valid only after being stamped and released by the BDD.

电力	暖通	动力
建筑	结构	给排水
会签		



主管宿舍平面布置图

门窗表

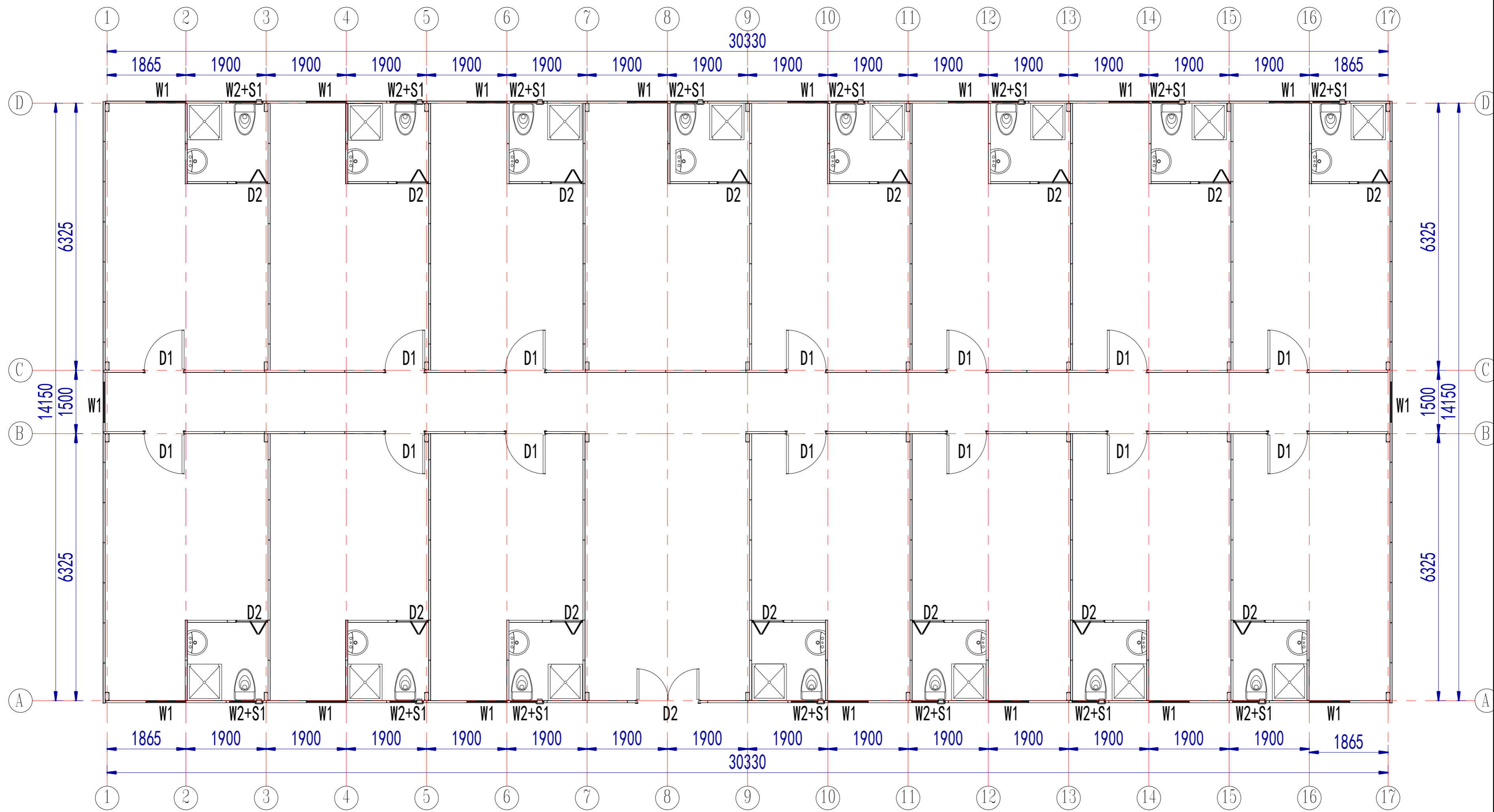
D1	840x2035mm套插式钢质门
W1	980x1150mm套插式PVC窗
W2	850x600mmPVC移窗, 压花玻璃
S1	5寸圆形换气扇

Copyright 2016.  
 浙江普天集成住房有限公司, 本工程所有权利均归浙江普天集成住房有限公司所有。  
 ZHEJIANG PUTIAN INTEGRATED HOUSING CO., LTD. ALL RIGHTS RESERVED. THIS DRAWING IS THE PROPERTY OF ZHEJIANG PUTIAN INTEGRATED HOUSING CO., LTD. WRITTEN CONSENT MUST BE OBTAINED BEFORE REPRODUCING OR TRANSMITTING IN ANY FORM OR BY ANY MEANS.

图名	主管宿舍
图号	一层平面布置图
工程编号	PT190433
专业	JZ
比例	1:50
图号	JO-2

未盖技术出图章 本图纸无效  
 This drawing is valid only after being stamped and released by the BIM.

电力	暖通	动力
建筑	结构	给排水
会	签	修



经理宿舍平面布置图

门窗表

D1	840x2035mm套插式钢质门
W1	980x1150mm套插式PVC窗
W2	850x600mmPVC移窗, 压花玻璃
S1	5寸圆形换气扇

Copyright 2016.  
 浙江普天集成住房有限公司, 本工程所有权利均归本公司所有。  
 ZHEJIANG PUTIAN INTEGRATED HOUSING CO., LTD. ALL RIGHTS RESERVED BY THE COMPANY.  
 浙江普天集成住房有限公司, 本工程所有权利均归本公司所有。  
 ZHEJIANG PUTIAN INTEGRATED HOUSING CO., LTD. ALL RIGHTS RESERVED BY THE COMPANY.

图名	描述	日期	负责人
图名	描述	日期	负责人

**PTH**  
 Zhejiang Putian integrated housing Co., Ltd.  
 Hangzhou Zhonggu Architecture Design (Institute) Co., Ltd.

证书等级	
证书编号	
合作设计单位	

工序	签名	日期
审定		
审核		
项目负责人		
校对人		
设计	设计者	02/18/19
制图	作者	02/18/19

执业签章  
 Engineer Signature

出图签章  
 Engineer Signature

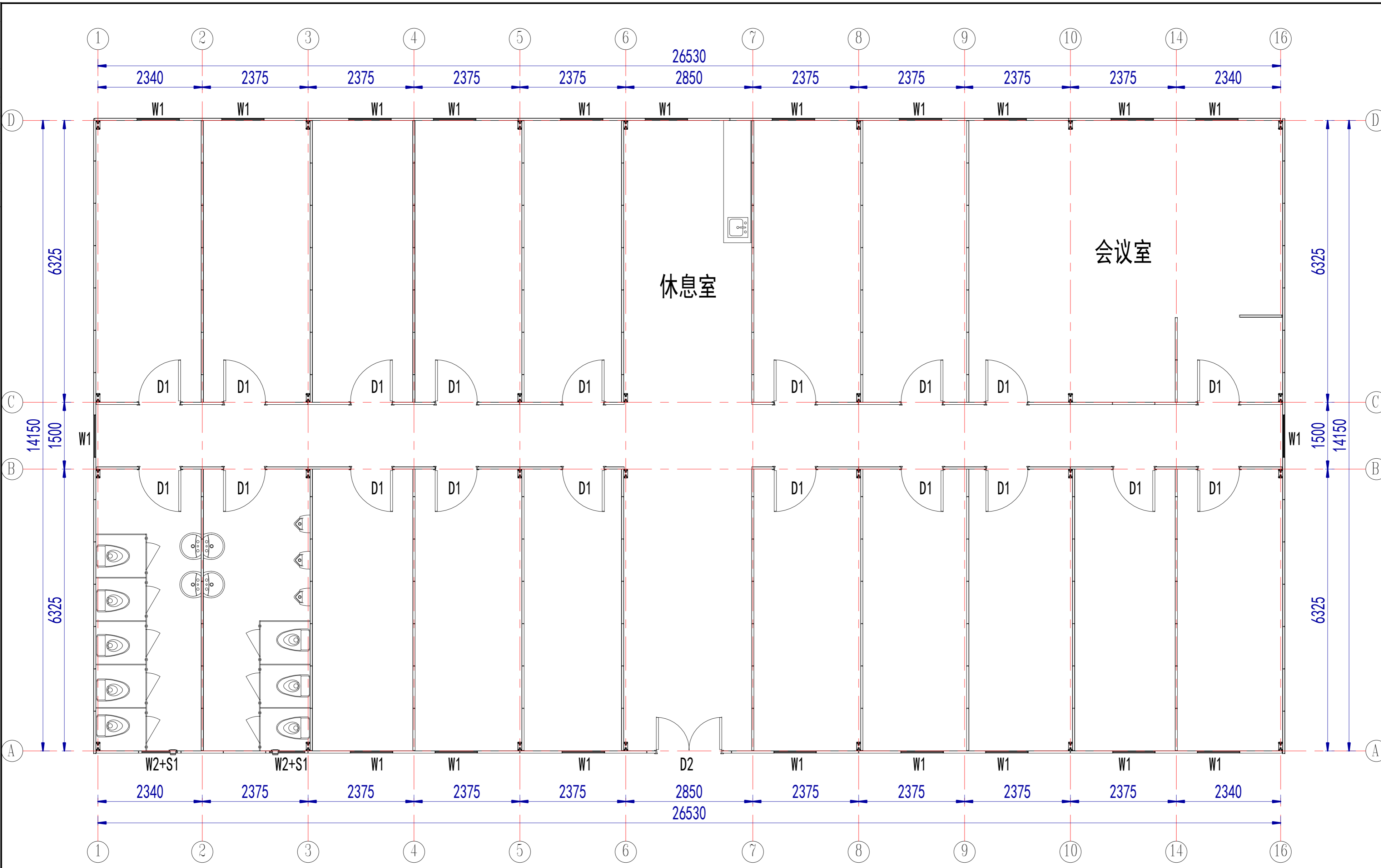
项目名称  
 Project Name  
 经理宿舍

图名  
 Title  
 一层平面布置图

工程编号	PT190433	专业	JZ
比例		图号	JO-2

未盖技术出图章 本图无效  
 This drawing is valid only after being stamped and released by the BIM.

电力	暖通	动力
建筑	结构	给排水
会签		



D1	840x2035mm套插式钢质门
W1	980x1150mm套插式PVC窗
W2	850x600mmPVC移窗, 压花玻璃
S1	5寸圆形换气扇

办公室平面布置图

Copyright 2016.  
 本图版权归浙江普天集成房屋有限公司所有，未经许可不得复制或传播。  
 ALL RIGHTS RESERVED. THE COPYRIGHT IN THIS DRAWING IS RESERVED BY ZHEJIANG PUTIAN INTEGRATED HOUSING CO., LTD. WRITTEN CONSENT MUST BE OBTAINED BEFORE ANY REUSE OR REPRODUCTION OF THIS DRAWING.

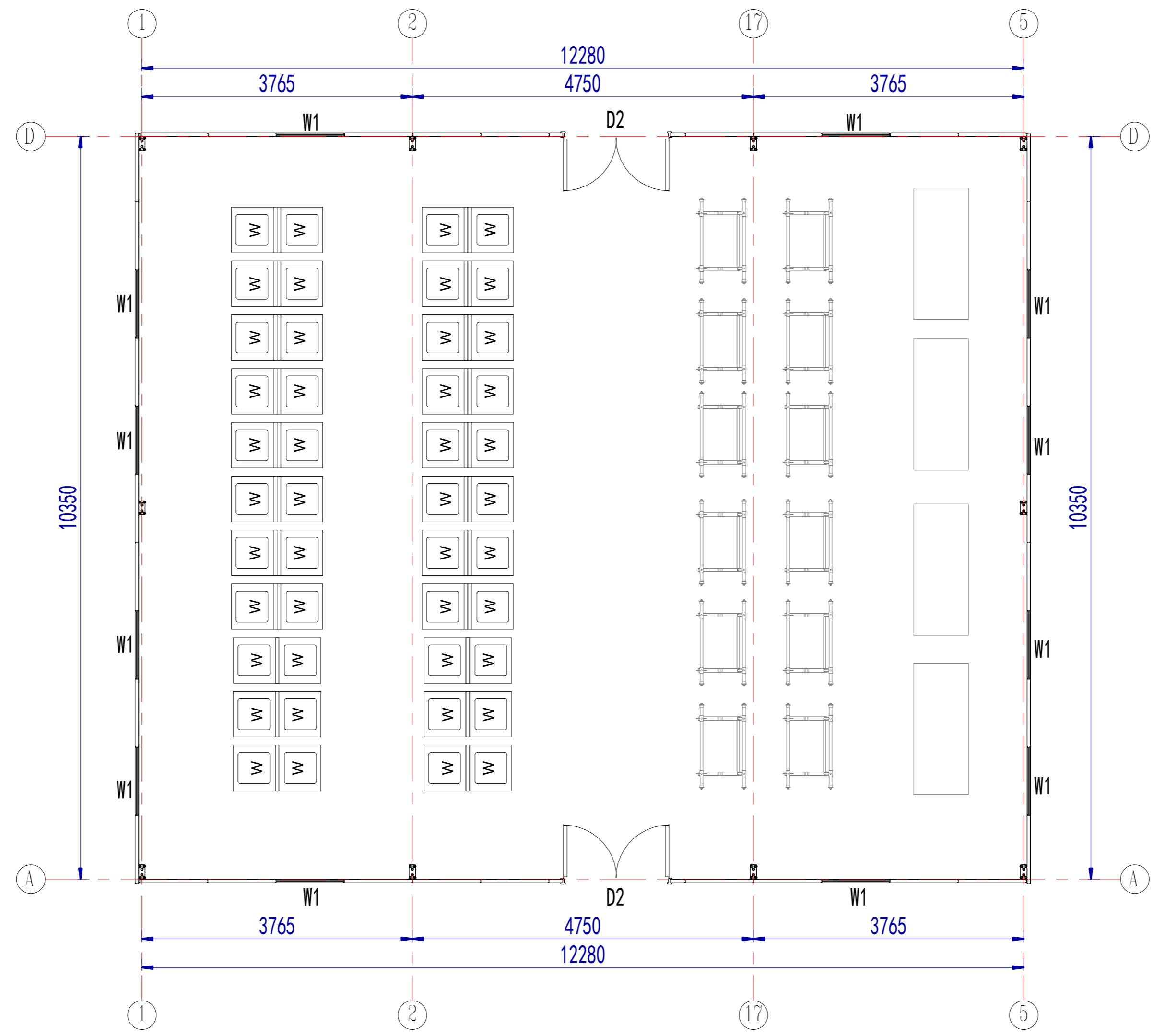
图名	Title	日期	Who used
描述	Description	Date	Who used

**PTH**  
 Zhejiang Putian integrated housing Co., Ltd.  
 Hangzhou Zhonggu Architecture Design (Institute) Co., Ltd.

证书等级	
证书编号	
合作设计单位	Cooperative Designer

工序	签名	日期
Process	Signature	Date
审定		
Authorized By		
审核		
Verified By		
项目负责人		
Project Manager		
校对人		
Checked By		
设计	设计者	02/18/19
Designed By	Designer	02/18/19
制图	作者	02/18/19
Drawn By	Author	02/18/19
执业签章	Professional Signature	
Professional Seal		
出图签章	Engineer Signature	
Engineer Seal		
项目名称	Project Name	
Project Name	工人宿舍	
图名	Title	
Title	一层平面布置图	
工程编号	PT190433	专业
Drawn No.	PT190433	Discipline
比例		图号
Scale		Draw. No.
未盖技术出图章 本图纸无效		
This drawing is valid only after being stamped and released by the BIM.		

电力	暖通	动力
建筑	结构	给排水
会	签	



门窗表

D1	840x2035mm套插式钢质门
D2	1500x2100mm钢质双开门
W1	980x1150mm套插式PVC窗
W2	850x600mmPVC移窗, 压花玻璃
S1	5寸圆形换气扇

洗衣房平面布置图

Copyright 2016.  
 本图版权归浙江普天集成房屋有限公司所有, 未经许可不得复制或传播。  
 ALL RIGHTS RESERVED BY ZHEJIANG PUTIAN INTEGRATED HOUSING CO., LTD. WITHOUT CONSENT MUST BE OBTAINED BEFORE REPRODUCTION OR DISSEMINATION OF THIS DRAWING.

证书等级	
证书编号	
合作设计单位	

**PTH**  
 Zhejiang Putian integrated housing Co., Ltd.  
 Hangzhou Zhonggu Architecture Design (Institute) Co., Ltd.

工序	签名	日期
审定		
审核		
项目负责人		
校对人		
设计	设计者	02/18/19
制图	作者	02/18/19

执业签章  
 Engineer Signature

出图签章  
 Engineer Signature


项目名称  
 Project Name  
 工人宿舍

图名  
 Title  
 一层平面布置图

工程编号	PT190433	专业	JZ
比例		图号	JO-2

未盖技术出图章 本图纸无效  
 This drawing is valid only after being stamped and released by the BIM.

电力	暖通	动力
建筑	结构	给排水
会	签	



健身房平面布置图

门窗表

D1	840x2035mm套插式钢质门
D2	1500x2100mm钢质双开门
W1	980x1150mm套插式PVC窗
W2	850x600mmPVC移窗, 压花玻璃
S1	5寸圆形换气扇

Copyright 2016.  
 本图档版权归浙江普利安集成房屋有限公司所有, 在本工程档案中保留所有权利。  
 All rights reserved. THE COPYRIGHT IN THIS DRAWING IS RESERVED BY ZHEJIANG PUTIAN INTEGRATED HOUSING CO., LTD. WRITTEN CONSENT MUST BE OBTAINED BEFORE ANY REUSE OR REPRODUCTION OF THIS DRAWING.

图名	描述	日期	负责人
	Description	Date	Who used



Zhejiang Putian integrated housing Co., Ltd.  
 Hangzhou Zhonggu Architecture Design (Institute) Co., Ltd.

证书等级	
证书编号	

合作设计单位  
 Cooperative Designer

工序	签名	日期
Process	Signature	Date
审定		
Authorised By		
审核		
Verified By		
项目负责人		
Process		
校对人		
Checked By		
设计	设计者	02/18/19
Designed By	Designer	Date
制图	作者	02/18/19
Drawn By	Author	Date

执业签章  
 Engineer Signature

出图签章  
 Engineer Signature

项目名称  
 Project Name  
 健身房

图名  
 Title  
 一层平面布置图

工程编号	PT190433	专业	JZ
Title No.		Discipline	
比例		图号	J0-2
Scale		Fig. No.	

未盖技术出图章 本图纸无效  
 This drawing is valid only after being stamped and released by the BIM.